



瑞浪市 じどうかん・じどうせんたー

No.3

もうすぐ、幼稚園、小学校がはじまるね。児童館も6月1日から開館予定です。
今回は、簡単に作れる工作を紹介します。



ワンワンコップを作ろう

【材 料】 紙コップ、たこひも、ストロー、キッチンペーパー、画用紙

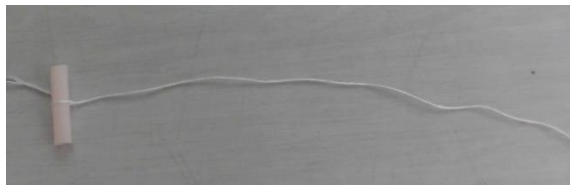
① 写真のように紙コップの真ん中あたりにペンやキリなどで穴をあける



② ストローは3cm、たこひもは20cmほどの長さで切る



③ 切ったストローの真ん中にひもを結びつける



④ 紙コップの穴に裏側から③で作ったひもを通す



⑤ 自分の好きな犬を画用紙に描いて紙コップにはったら完成



⑥ キッチンペーパーを濡らしてひもを軽く挟み引っ張ると犬の鳴き声が出ます



ワンワン
ワンワン

～お母様方へ～

児童館の職員は休館中も業務を行っています。

もし職員に話したいこと・相談等あれば気軽にお電話ください。

樽上児童センター



68-0626

南小田児童館



68-8611

土岐児童センター



67-2338

陶児童館



65-4187

答え

ナンプレ NO. 1

4	6	1	5	3	7	2	9	8
5	9	2	8	1	6	7	3	4
3	8	7	4	9	2	5	6	1
7	1	9	2	6	3	4	8	5
8	4	6	7	5	9	1	2	3
2	5	3	1	8	4	9	7	6
1	2	5	3	7	8	6	4	9
9	3	4	6	2	1	8	5	7
6	7	8	9	4	5	3	1	2

ナンプレ NO. 2

9	6	7	8	1	4	5	2	3
5	2	3	9	7	6	1	4	8
4	8	1	3	2	5	6	7	9
6	5	4	7	9	8	2	3	1
2	7	8	5	3	1	4	9	6
3	1	9	4	6	2	7	8	5
7	4	5	6	8	9	3	1	2
8	3	2	1	5	7	9	6	4
1	9	6	2	4	3	8	5	7