土岐児童センターだより

瑞浪市土岐町5765－1(桜堂薬師横)電話 0572-67－2338
瑞浪市社会福祉協議会ホームページ https://www.m-shakyo.org

小学生用 2021.11

（利用時間）

平　日：①午前10時～午前11時30分　②午後1時30分～2時30分　③午後3時～午後4時30分
土曜日：①午前10時～午前11時30分　②午後1時30分～午後3時　③午後3時30分～午後4時30分

日	月	火	水	木	金	土
	1	2 なかよし	3 ぶんかの日	4 なかよし	5 なかよし	6 ボッチャー
7	8 じゆうあそび	9 なかよし	10 いのちをまもる くんれん	11 なかよし	12 なかよし	13 じゆうあそび
14	15	16 なかよし	17 じゆうあそび 午後から休館	18 研修のため 休館	19 なかよし	20 みんなであそぼう
21	22 じゆうあそび	23 きんろう かんしゃの日	24 子育て相談日	25 なかよし	26 なかよし	27 じゆうあそび
28	29	30 なかよし				

＜保護者の方へお知らせ＞

11月18日(木)は職員の研修のため、一日休館となります。
11月17日(水)も研修準備のため、午後から休館です。
職員の資質向上に努めてまいります。ご理解、ご協力をよろしくお願いします。

こんげつのぎょうじ

ボッチャー

6日(土)
ボールをころがして、こうとくてんをめざそう！

みんなであそぼう

20日(土)
じどうかんにきた子で、いろんなあそびをしてたのしもう！

☆ ぎょうじは①と②のじかんだけです。
☆ もうしこみは、ぎょうじの一週間前からできます。
☆ りようは、みずなみしにすんでいる子のみできます。
☆ 「緊急事態宣言」が発令された場合は、すべての行事が中止となります。
☆ 「まん延防止措置」が発令された場合は、運動系の遊びは中止とし、静かに遊べるあそびに限らせて頂きます。

～牛乳パックで作る簡単映写機～

〈材料〉

・開いていない牛乳パック　1本
・大き目のプラ板（透明で描けるもの）

〈使うもの〉

・ハサミ
・カッター
・懐中電灯　か　スマートフォン
・油性ペン

※ 作る時は大人の人と一緒に作ってね。

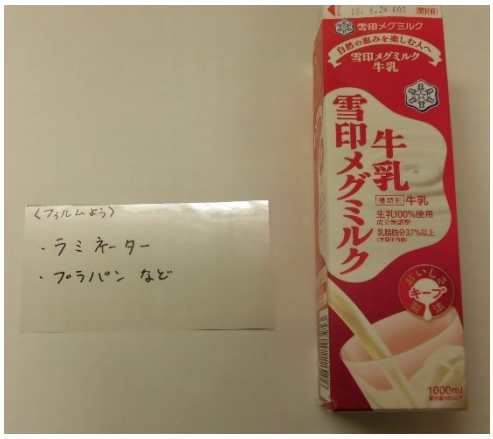

〈作り方〉

① Ⓐ主人公のプラ板を縦7 cm×横5 cm、Ⓑ背景のプラ板を縦5 cm×横30 cmに切る



② 牛乳パックの飲み口を切る

③ 牛乳パックの底を、縁を１cm残して切る

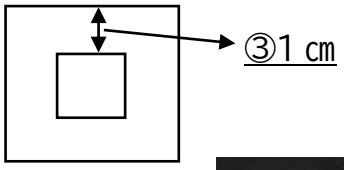

④ 底から１cmのところに６cmの切り込みを入れる

⑤ ④で開けた切り込みを上にして、両側面の底から２cmのところに６cmの切り込みを両側に入れる

⑥ ④で作った切り込みにはⒶ、⑤で作った切り込みにはⒷのプラ板を入れて完成

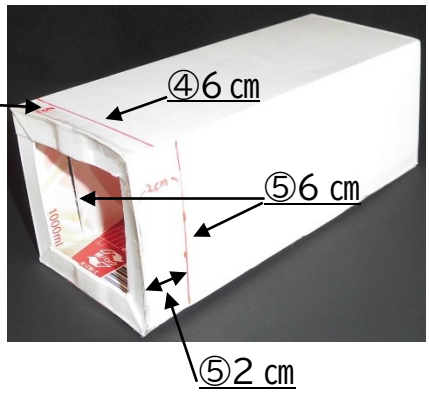

〈遊び方〉

飲み口があった所から光を入れ、Ⓑのプラ板を横に引っ張ると映画のようになるよ。

ここから光を入れるよ

〈綺麗に映すポイント〉

① 上映する時は部屋を暗くする。
② 白い壁に向けて上映すると綺麗に映るよ

ベネッセ　教育情報サイト　より