瑞浪市立 陶児童館だより

小学生用

2021. 11

瑞浪市陶町猿 1082-65　TEL0572－65－4187　ホームページアドレス　https://www.m-shakyo.org

日	月	火	水	木	金	土
	1 ひよこ	2 じゆうあそび	3 文化の日	4 母子相談日	5 ひよこ	6 じゆうあそび
7	8 育児相談日	9 じゆうあそび	10 ひよこ	11 じゆうあそび ごご4じから 工作「モドリコップ」	12 ひよこ	13
14	15 ひよこ	16 命を守る訓練	17 ひよこ 午後閉館	18 職員研修の為、閉館	19 ひよこ	20 じゆうあそび
21	22 ひよこ	23 勤労感謝の日	24 ひよこ	25 じゆうあそび ごご4じから ネイチャービンゴ（小学生）	26 ひよこ	27
28	29 ひよこ	30 じゆうあそび				

お知らせ

職員研修会の為、11 月 17 日（水）午後～11 月 18 日（木）が休館となります。職員の資質向上に努めてまいります。ご理解ご協力をお願いします。

～ 小学生の行事 ～

１１日（木）
１２日（金）　ごご４じから「モドリコップ」

２５日（木）
２６日（金）　ごご４じから「ネイチャービンゴ」

～おねがい～

児童館の利用は当面の間、10 月と同様の形式で行います。ご理解ご協力お願いします。

※状況によっては利用方法が変更になる場合があります。

～牛乳パックで作る簡単映写機～

〈材料〉

・開いていない牛乳パック　1本
・大き目のプラ板（透明で描けるもの）

〈使うもの〉

・ハサミ
・カッター
・懐中電灯　か　スマートフォン
・油性ペン

※ 作る時は大人の人と一緒に作ってね。

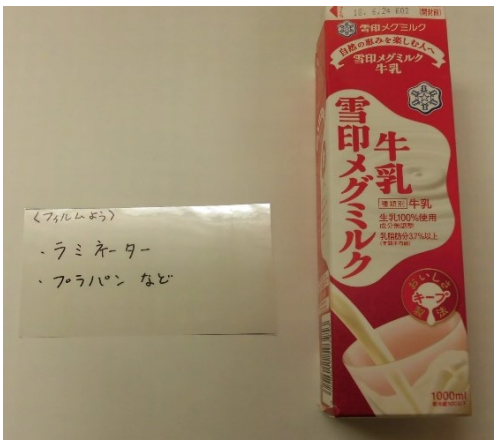

〈作り方〉

① Ⓐ主人公のプラ板を縦7 cm×横5 cm、Ⓑ背景のプラ板を縦5 cm×横30 cmに切る



② 牛乳パックの飲み口を切る

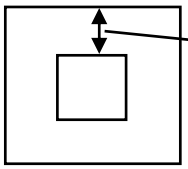

③ 牛乳パックの底を、縁を１cm残して切る

④ 底から１cmのところに６cmの切り込みを入れる

⑤ ④で開けた切り込みを上にして、両側面の底から２cmのところに６cmの切り込みを両側に入れる

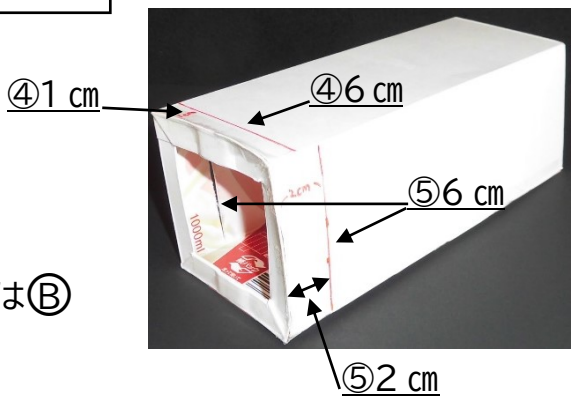

⑥ ④で作った切り込みにはⒶ、⑤で作った切り込みにはⒷのプラ板を入れて完成

〈遊び方〉

飲み口があった所から光を入れ、Ⓑのプラ板を横に引っ張ると映画のようになるよ。

ここから光を入れるよ

〈綺麗に映すポイント〉

① 上映する時は部屋を暗くする。
② 白い壁に向けて上映すると綺麗に映るよ

ベネッセ　教育情報サイト　より