瑞浪市立 陶児童館だより

小学生用

2022. 11

瑞浪市陶町猿爪 1082-65　TEL0572－65－4187　ホームページアドレス　https://www.m-shakyo.org

日	月	火	水	木	金	土
		1 じゆうあそび	2 移動児童家庭相談	3 文化の日	4 ひよこ	5 運動遊び（小学生）
6	7 育児相談日	8 じゆうあそび	9 ひよこ	10 じゆうあそび	11 ひよこ	12
13	14 ひよこ 命を守る訓練	15 じゆうあそび	16 ひよこ	17 じゆうあそび	18 ひよこ	19 プラレジ（小学生）
20	21 ひよこ	22 じゆうあそび	23 勤労感謝の日	24 じゆうあそび	25 ひよこ	26
27	28 ひよこ	29 じゆうあそび	30 ひよこ			

内容	日時	注意事項
運動遊び 先生と一緒に運動遊びをやろう	11月5日（土） 午後2時から	※タオル、水筒を持ってきてね
プラレジ プラパンとレジンでキーホーダーを作るよ。	11月19日（土） 午後2時から	※申し込みを必ずしてください。

モルック大会結果発表

9月17日にモルック大会を行いました。

優勝チーム　山田　くるみ　　河野　ゆうと

準優勝チーム　原　雄大　　山田　周明　　太田　晴翔

みんな一生懸命頑張りました

～立ち寄りについて～

これから日が短くなってきます。帰りの道中が心配な方は「立ち寄り」の利用も可としますので、御利用下さい。（ご家族の方が家にいる場合は早めのお迎えをお願いします。）

簡単マジック工作　氷作りの瞬間芸　つくってみよう！

＜ 用意するもの ＞

- 透明でないコップ１個
- 氷（または作り物の氷）
- 皿　１枚
- ボトル入りの水
- スポンジ
- カッター

＜ 作り方 ＞

①コップのサイズより少し大きめのサイズにスポンジを切って、コップにおしこめます。

※少し大きめにするのは、さかさまにしても落ちてこないようにするためです。

②その上に氷を入れてじゅんびします。



＜ えんじてみよう ＞

①準備したコップにペットボトルから水を入れます。

②コップの中におまじないをかけます。

③スポンジが水をすったら、皿をもう片方の手に持って、コップをかたむけます。

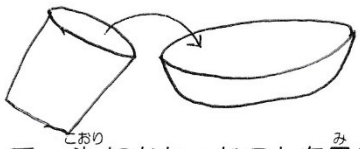
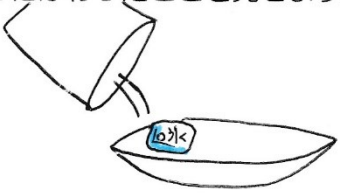
④中の氷を皿に落として、氷にかわったことを見せます。